



ポータブル キャリー

この度はお買い上げいただき誠にありがとうございます。
この説明書を使用前によくお読みになり、正しくお使いください。
また、本書は大切に保管してください。

使用上の注意 下記の事項を必ずお守りください。

用途：猫用品

中型犬以上の犬への使用や、お子様のおもちゃとしてのご使用はおやめください。

警告

●ご使用の際、必ず脱走防止対策をおとりください。

(首輪、ハーネスの着用、ファスナー開閉のご確認など)

猫を中に入れての移動中または病院の待合室等では、脱走リスクを最小限にするため、ファスナーを開けないようにしてください。

●猫を中に入れてたまま放置しないでください。

車の中や室内の窓際は、短時間であっても高温・低温になることがあります。

内部温度、換気に十分注意してください。特に夏場は車の中が高温になり大変危険です。

●火気を避けてください。

火災や、人や猫のやけど、製品の変形のおそれがあります。

注意

- 猫の体調に変化がないか十分に注意してご使用ください。
- 猫がかじって誤食しないようご注意ください。また爪がひっかからないようご注意ください。
- 猫の予期せぬ行動により発生したケガや事故・破損に対する補償は致しかねます。
- ファスナーの開閉の際は、猫や指などをはさまないように十分ご注意ください。
- 強い衝撃を与えたり、上に物を載せたり、人が乗ったりしないでください。
- 使用中、製品に破損が生じた場合は使用を中止してください。
- 車のドアにはさみ込まないようにご注意ください。
- 直射日光や、高温多湿の環境に長時間放置しないでください。商品の変形や破損、劣化、色あせの原因となります。
- 先がとがっているものや、刃物などをあてないでください。
- 摩擦や濡れたままの長時間の使用、放置などで色落ち、色移りすることがありますのでご注意ください。
- 保管する際は製品を清潔にし、風通しの良いところで陰干ししてください。
- 製品および梱包材を廃棄される際は、お住まいの自治体に基づいた処理をお願いします。
- 天災などの不可抗力や、不当な修理・改造による事故・破損に対する補償は致しかねます。

<ネットご使用時の注意>

- 猫を入れたままネットを持ち、吊り下げる等の行為をしないでください。思わぬ事故や怪我につながる危険性がございます。
- ネットの内部や、ファスナーに毛が溜まっている場合は取り除いてください。ファスナーの開閉を妨げる場合がございます。
- 使用後は洗濯し、清潔に保つようお願いいたします。
- 火気やとがったものの近くに置いて保管、ご使用はおやめください。

お手入れの方法

- 薄めた中性洗剤を柔らかい布に含ませ、固くしぼって汚れを拭き取ってから、水拭きし、風通しの良い所で陰干ししてください。
- 漂白剤やシンナー、ベンジンは使用しないでください。製品が変質するおそれがあります。

株式会社猫壺

HP <https://www.necoichi.co.jp/>

〒160-0023 東京都新宿区西新宿 6-15-1 セントラルパークタワー ラ・トゥール新宿 605

TEL : 03-4405-7482

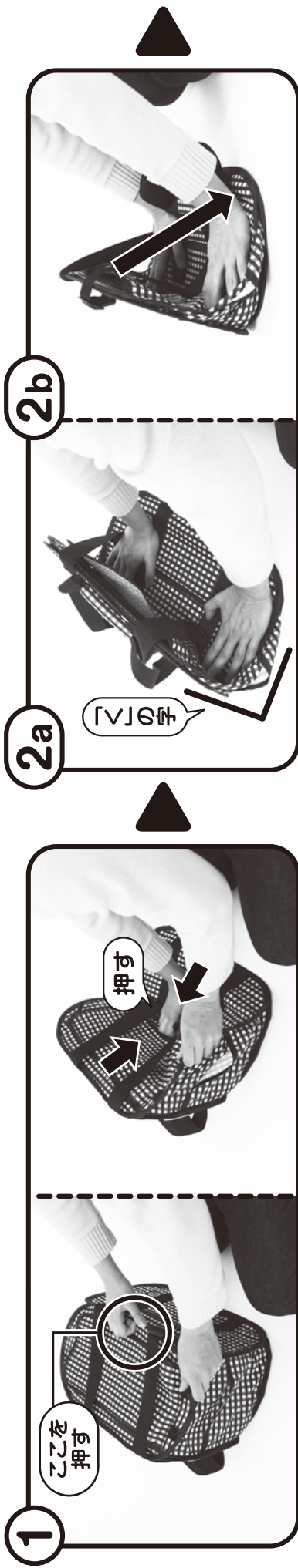


Ver.1

ポータブル キャリー たたみ方

※本商品は形状を維持するため、弾性の強いワイヤーを使用しています。


その為、折りたたむ際には多少の力が必要です。無理に誤った方向に曲げてしまうと、商品変形の可能性がありますのでご注意ください。



ポータブルキャリーを床などの平坦な場所に置きます。商品の長い面が正面にくるようにして、上部のワイヤー中央を右手でつまみ、下に向けて押し込みます。同時に左手で左角も押し込むのが上手にたたむコツです。※左右どちらの面からでも畳むことが可能です。

ワイヤーを押し込んだ状態。横から見ると「く」の字のようになります。

キャリーを平らにたたみます。



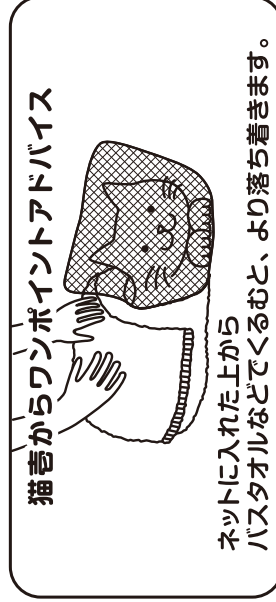
平らにたたんだら完成です。

〈セット内容〉

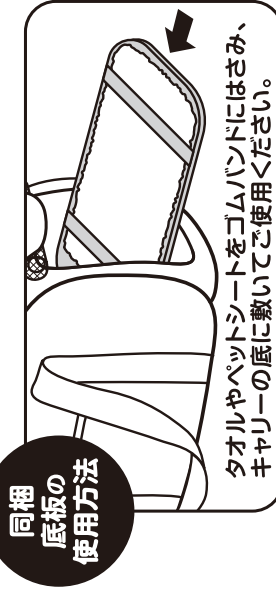
- キャリー本体 × 1 個
- おちつくネット × 1 枚
- 底板 × 1 枚



同梱 ネットの 使用方法



猫舌からワンポイントアドバイス



同梱 底板の 使用方法