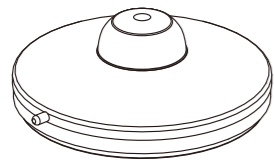
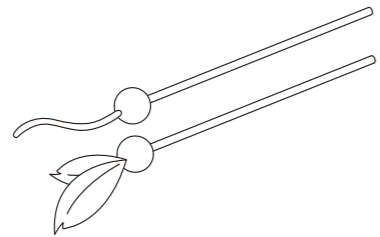


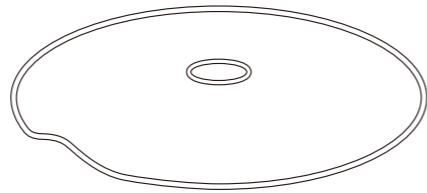
セット内容



A 本体×1個



B スティック(羽根・ひも)×各1本

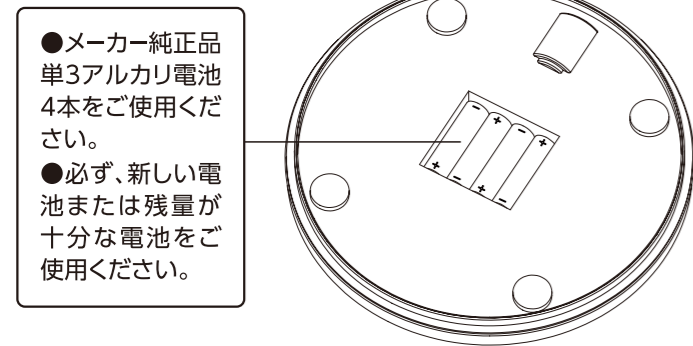


C シート×1枚

組み立て方

Step 1

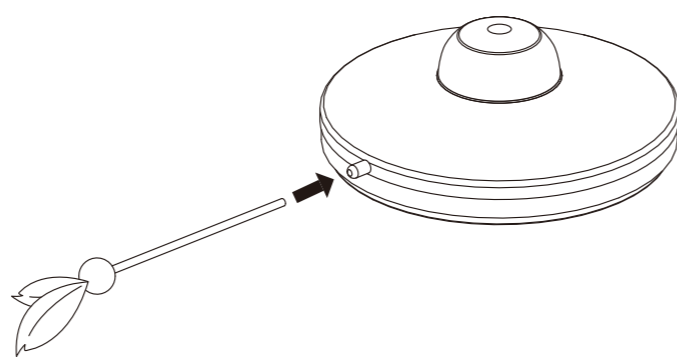
A 本体裏の電池フタを開け、単3電池4本を入れてフタを閉めます。※単3電池は別売りになります。



- メーカー純正品単3アルカリ電池4本をご使用ください。
- 必ず、新しい電池または残量が十分な電池をご使用ください。


Step 2

B スティックを、A 本体側面の穴に差し込みます。



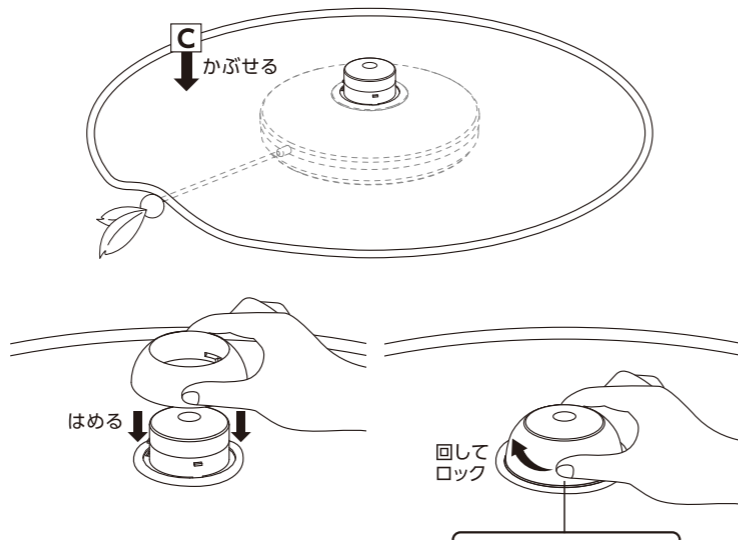
Step 3

A 本体のキャップをつまみ、反時計回りに2cmほど回し、垂直に持ち上げてキャップを外します。



Step 4

C シートをかぶせて、Step3で外したキャップを戻します。



キャップを元の位置に戻し、外れないように回して取り付けます。

組み立て完成

電源オン / オフと再起動方法

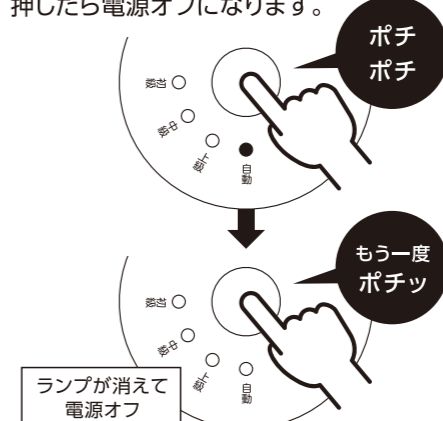
電源オン

本体中央のボタンを、ランプがつくまで(約2秒)長押しします。稼働は初級モードから始まります。



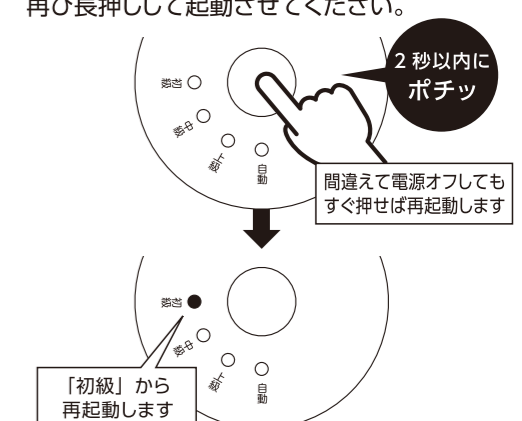
電源オフ

「自動」のランプが点灯するまでボタンを数回押します。その後もう一度ボタンを押したら電源オフになります。



再起動

電源オフしても2秒以内にボタンを押せば再起動します。2秒以上経過した場合は、再び長押しして起動させてください。



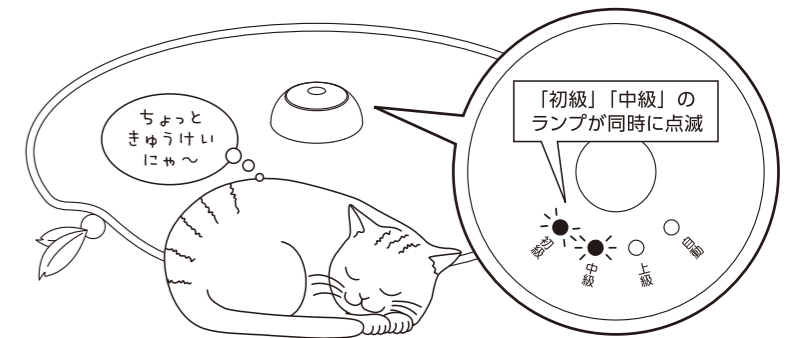
速度説明



初級	一番低速な回転です。 幼い猫ちゃんや、初めて遊ぶ猫ちゃんにおすすめです。
中級	速い回転です。 初級に慣れてきたら中級にステップアップ!
上級	とても速い回転です。 ツワモノ猫ちゃんのチャレンジコースです。捕まえてみて!
自動	初級・中級・上級ミックスのランダム回転です。 中級者の「上級」へのチャレンジングや、上級者の息抜きなどにおすすめです。おもちゃに飽きてきちゃった猫ちゃんに「自動」コースで再び刺激を!

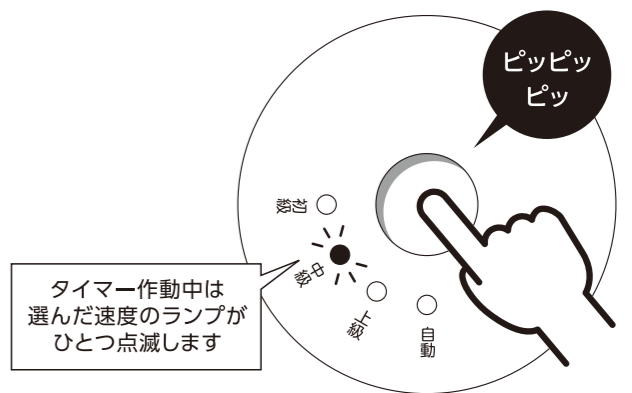
休憩タイム

- 猫ちゃんの疲労防止のために、休憩タイムを組み込んでいます。
- 継続回転30分後、自動的に15分間の休憩に入ります。
- 休憩中は「初級」と「中級」のランプが同時に点滅し、ボタン操作は無効になります。
- 15分経過したら動作が再開し、ボタン操作も可能になります。
※途中で速度変更した場合も、累計30分経過後に休憩タイムに入ります。
※休憩中に電源オフにしたい場合は、お手数ですが電池を抜いてください。



タイマーモード

- ボタンを4秒長押しすると、「ピッピッピッ」という音が鳴り、3時間後に自動停止する「タイマーモード」に入ります。
※「30分動作 & 15分休憩」×4セット(約3時間)後に自動停止します。
- タイマーモードの作動中は、選んだ速度のランプが点滅します。
- 途中で速度を変更した場合でも、タイマーはリセットされません。
- タイマーをリセットしたい場合は、一度電源を切ってから4秒長押しして再設定してください。
※速度は「初級」に戻ります。
※休憩タイムのカウントダウンもリセットされます。



以下の場合では、タイマーはリセットされません	以下の場合で、タイマーはリセットされます
<ul style="list-style-type: none"> × 速度を変えた時 × 電源オフしてすぐ、ボタンを短押しして再起動させた時 × 休憩タイムに入った時 	<ul style="list-style-type: none"> ○ 電源オフして2秒経ってから再起動させた時 ○ 電源オフして長押しして再起動させた時 ○ 電池を抜いた時



この度はお買い上げいただき誠にありがとうございます。
この説明書を使用前によくお読みになり、正しくお使いください。
また、本書は大切に保管してください。

取扱説明書

使用上の注意

下記の事項を必ずお守りください。

用途：猫専用おもちゃ

用途以外の目的には使用しないでください。

！ 誤飲に注意

嘔み癖、引っ掻き癖がある猫が使用する際は、製品の破損などにつながる恐れがありますので十分ご注意ください。本品は猫に無毒な材料で作られていますが、万が一部品を誤飲してしまった場合は、念の為かかりつけの医師に相談してください。なお受診料は弊社では負担いたしかねますのであらかじめご了承ください。

！ 警告

- 思わぬケガや事故につながりますので、本品は小さいお子さまや猫の届かないところに保管し、18歳以上の方が管理してください。
- 火気や暖房器具のそばに置かないでください。火災や、人や猫のやけど、製品の変形の恐れがあります。
- 電池は間違った使い方をすると、発熱、液もれ、破裂、発煙、発火等の事故を起こす恐れがあります。必ずメーカー正規品を、正しい使い方で使用してください。

！ 注意

- 本品は猫が回転するスティックをキャッチしてはリリースする場面を想定したおもちゃです。想定場面以外の使い方は、製品の破損などにつながる恐れがありますので、ご注意ください。
- 家具に当たったり、猫が乗っかって降りなかったりするなど、本体の回転を無理やり止める時間が長くなると、回復不能の部品損傷につながります。ご使用の際には、十分なスペースを確保した上、猫が慣れるまでは飼い主さんの目の届く範囲でご使用ください。
- スティックは、口に入れると喉を突く恐れがあります。猫や小さなお子さまに、本体から外した状態では絶対に渡さないでください。
- 使用開始時に素材特有のにおいがする場合がありますが、時間経過とともに軽減します。気になる場合は風通しの良いところで陰干しをしてからご使用ください。
- 強い衝撃をを与えたり、人が乗ったりしないでください。
- 本品は防水仕様ではないため、水や唾液が本体部分に入ると動作不良の原因になります。
- 直射日光の当たる場所や、高温多湿の場所に長時間放置しないでください。変形や破損、劣化、色あせの原因となります。
- 保管する際は、製品を清潔にしてください。ノミ、ダニの原因となります。
- 漂白剤やシンナー、ベンジンは使用しないでください。製品が変質する恐れがあります。水拭きはできません。乾拭きしてください。
- 製品および梱包材を廃棄される際は、お住いの自治体の取り決めに基づいた処理をお願いします。

部品のお手入れ・販売について

- シートは水洗いしていただけます。猫に優しい洗剤をお使いください。アイロン掛けの際は、高温をお避けください。
- 羽根スティックなど、部品の単独販売もご用意しています。猫壱ホームページをご確認ください。

株式会社猫壱 **HP** <https://www.necoichi.co.jp/>

〒160-0023 東京都新宿区西新宿 6-15-1 セントラルパークタワー ラ・トゥール新宿 605

TEL：03-4405-7482

🔍 猫壱



故障・不良品かな? と思ったときは

本製品をお使いになって、故障・製品不良と思われることが発生した場合は以下の項目についてもう一度お確かめください。

[症状 1] シートがはまらない

原因・ご確認いただくこと	処置
キャップは外していますか?	キャップをはずしてからシートをかぶせてください。

[症状 2] おもちゃが起動しない

ランプの点灯状況	原因	処置
どのランプも点灯しない	電源が入っていない	動き出すまでボタンを長押ししてください。
	電池が正しく入っていない	電池の本数(4本)、向き(+極/-極)を確かめてください。
一瞬だけ光ってすぐに消える	電池の1本以上が電力不足している	新しい電池に取り替えてください。
	マンガン電池を使っている	アルカリ乾電池に取り替えてください。

[症状 3] しばらくは動いたが、止まってしまった。ゆっくり動く

ランプの点灯状況	原因	処置
最初は点くが、動作停止と共に消えてしまう	電池の1本以上が電力不足している	4本とも新しい電池に取り替えてください。
	異なるメーカーの乾電池が混在している	同じメーカーの乾電池をお使いください。
「初級」「中級」のランプが同時に点滅している	休憩タイムに入った	15分後に再起動するので、そのままお待ちください。強制停止をしたい場合は、電池を抜いてください。

[乾電池について]

- 本製品は中にモーターを搭載している性質上、電池に強い瞬間パワーを求めることがあり、電力を多く消費します。
- 電池のブランド、ご利用環境、おもちゃの速度設定により電池の持ちは異なりますが、連続回転10~30時間を目安にお考えください。
- 長時間お遊びになる場合は、充電可能な電池のご使用もおすすめします。
- おもちゃを動かせなかった電池でも、リモコン・無線マウスなどに使える場合がございます。
- ご使用の電池の取扱説明書と使用期限を必ず確認の上、正しくお使いください。
- 長期間遊ばない時は、電池を取り出してください。

カスタマーサポート

- 万一、部品の過不足や初期不良などがございましたら、ホームページのお問い合わせフォームよりご連絡ください。
- ご連絡いただく前には必ず「故障・不良品かな? と思ったときは」の内容をお確かめください。
- ご連絡の際には、ご購入明細(日付・製品がわかるもの)をご添付の上、できる限り状況を詳しくお伝えください。
- ご購入明細の添付がない場合、または製品ご購入から1ヶ月以上経過した場合は、初期不良として受付いたしかねる場合がございますので、ご注意ください。
- 本製品の修理は現在承っておりません。ご不便をおかけしますが、ご了承ください。